



PREFEITURA DE

CAMPOS

SUPERINTENDÊNCIA DO
PROCON

Relatório de Pesquisa de Preço dos Combustíveis Dezembro de 2017

Campos dos Goytacazes – RJ

Dezembro 2017





Sumário:

1.Apresentação	3
1.1 Metodologia	4
1.2 Amostragem	4
1.3 Período de coleta dos dados	4
2.Resultados	4
3 Referencias	7

1. Apresentação

A pesquisa ora realizada pela superintendência de defesa do consumidor refere-se aos preços de cinco combustíveis comercializados em 30 (trinta) postos do município de Campos dos Goytacazes – Rj. São eles: Gasolina Comum, Gasolina Aditivada, Etanol, Diesel e Diesel S10. O intuito de tal aferição reside na importância que os valores dos combustíveis exercem na definição do custo de vida do cidadão e nos custos empresariais, sendo um dos componentes mais importantes para conter as pressões inflacionárias. Tanto consumidores quanto fornecedores são impactados pela volatilidade dos preços dos combustíveis, tendo em vista que os consumidores precisam do carro para seus afazeres e os fornecedores, para seus fretes.

Ao fazer o acompanhamento sistemático das variações dos preços dos derivados do petróleo, a superintendência do Procon/Campos buscará estabelecer comparações com os preços praticados no Brasil e no estado do Rio de Janeiro, mediante o cotejo com os dados disponibilizados pela Agência Nacional do Petróleo, que acompanha, periodicamente, as variações dos preços dos combustíveis.

A pesquisa tem como objetivo, portanto, captar a maior volatilidade que sofrerão os preços dos combustíveis esse ano, a partir da nova política de preços adotada pela Petrobras em outubro do ano passado, como estratégia de recuperação da empresa, distanciando-se das intervenções governamentais nos preços dos derivados do petróleo e alinhando-se, assim, ao mercado internacional. A nova política de preços da estatal está sendo analisada mensalmente por seu Grupo Executivo de Mercado e Preços (GEMP), buscando pautar os preços praticados pela empresa com os valores praticados no mercado internacional, nunca abaixo desse patamar, levando em consideração variáveis como flutuação no câmbio, preços dos fretes e tributação, para a sua definição. A busca por maior competitividade e pela recuperação da participação de mercado vem sendo o norte adotado pela estatal.

1.1. Metodologia

A metodologia utilizada para a obtenção dos dados foi à técnica de coleta presencial, utilizando-se como instrumento de investigação um formulário previamente determinado, o qual possui uma estrutura adequada, de modo a facilitar o registro e evitar erros involuntários. O pesquisador responsável pela coleta anota o preço que se encontra na bomba do combustível em cada posto.

1.2. Amostragem

O plano de amostragem utilizado foi não probabilístico, selecionados por conveniência, ou seja, as análises feitas são apenas para os postos de combustíveis amostrados e não se podem tirar conclusões estatísticas para todos revendedores da cidade. Foram amostrados de forma não aleatória 25 (vinte e cinco) postos de combustíveis, localizados na área central do município e nos distritos de Goitacazes, Guarus e Travessão.

1.3. Período de coleta dos dados

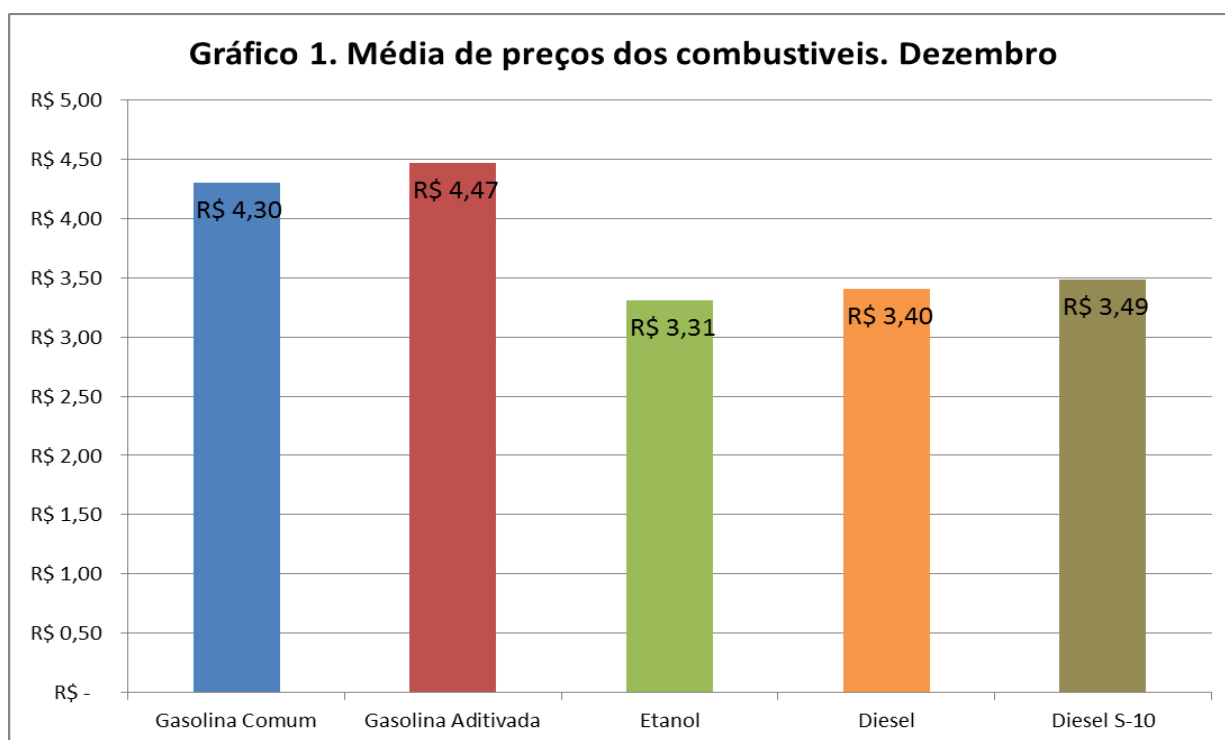
A coleta dos dados foi realizada no dia 26 de Dezembro de 2017.

2. Resultados.

Na presente seção, apresentaremos os principais resultados obtidos pela pesquisa realizada pela superintendência do Procon/Campos sobre os preços dos combustíveis nos 25 postos amostrados. De acordo com as diretrizes instituídas pelo departamento de pesquisa, não faremos referências específicas a nenhum estabelecimento, tendo em vista que consideramos, como parte dos princípios dos órgãos da administração pública, a impessoalidade e a neutralidade. Assim, trabalharemos sempre o objeto de pesquisa de forma agregada, não obstante lancemos

mão de medidas estatísticas como o maior e o menor valor encontrados para cada combustível pesquisado.

Tabela 1. Preços dos combustíveis e suas variações. Campos - Rj. Dezembro 2017					
	Gasolina Comum	Gasolina Aditivada	Etanol	Diesel	Diesel S-10
Media	R\$ 4,30	R\$ 4,47	R\$ 3,31	R\$ 3,40	R\$ 3,49
Maior	R\$ 4,59	R\$ 4,79	R\$ 3,99	R\$ 3,59	R\$ 3,79
Menor	R\$ 4,12	R\$ 3,54	R\$ 3,04	R\$ 3,24	R\$ 3,19
Variação	11%	35%	31%	11%	19%

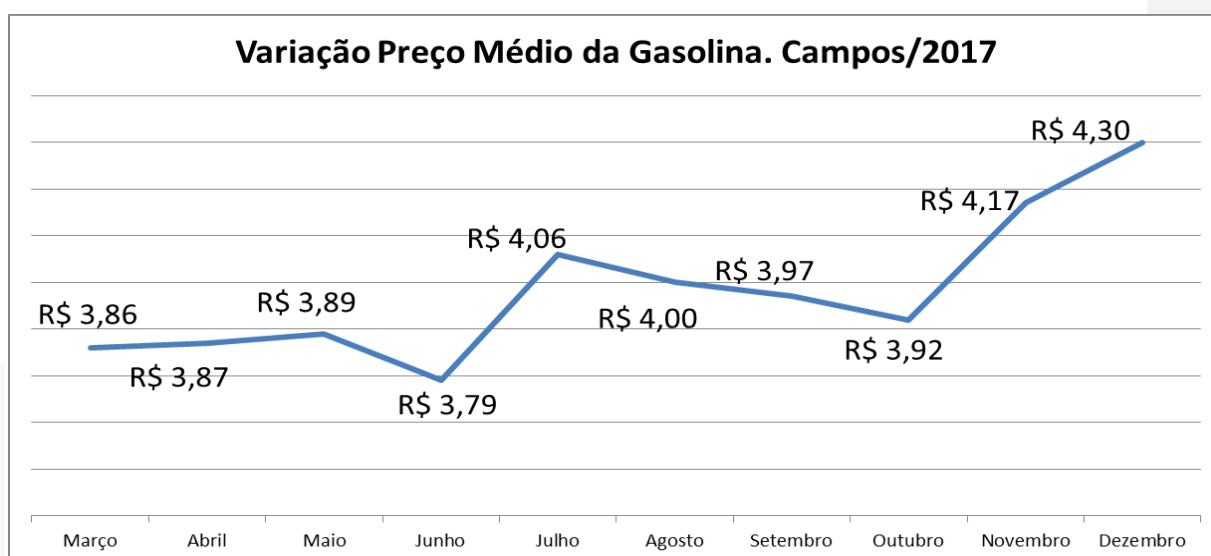


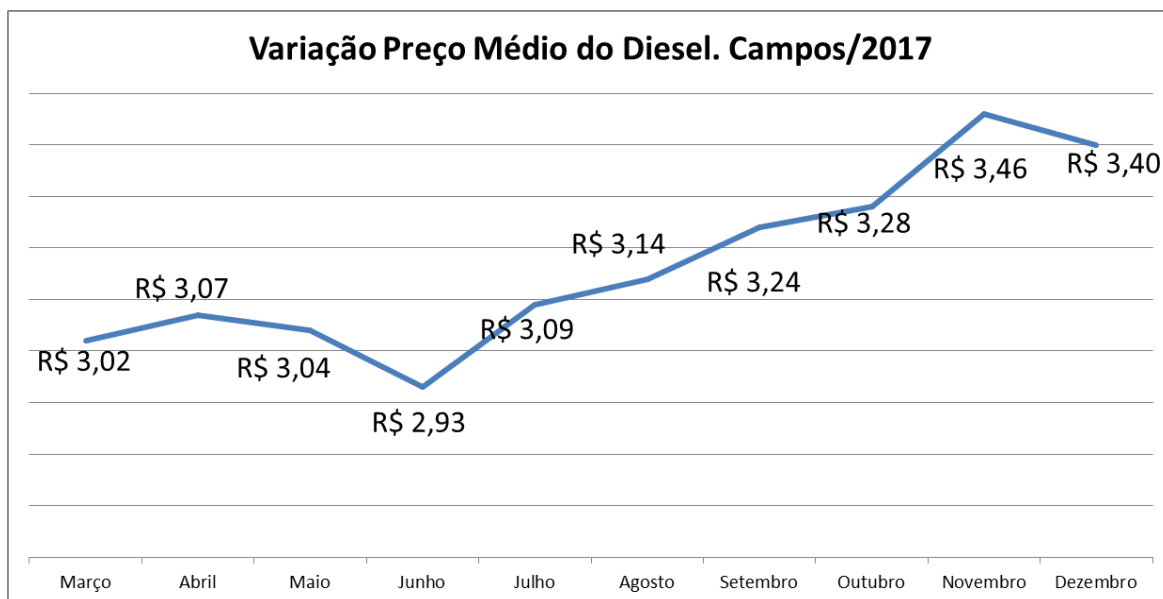
Segundo levantamento divulgado na última terça-feira (2) pela Agência Nacional do Petróleo, Gás Natural e Biocombustíveis (ANP), o valor médio da gasolina para o consumidor final subiu 9,16% em 2017, terminando o ano cotado a R\$ 4,08. Na última semana de 2016, o combustível valia R\$ 3,75. O preço do diesel, por sua vez, subiu 9,01% em 2017, terminando o ano a R\$ 3,32. Os aumentos estão bem acima da inflação esperada para 2017, que deve ficar em torno de 2,78%, segundo as expectativas do Banco Central.

Na comparação entre os estados, o Rio de Janeiro fechou com o segundo maior preço médio da gasolina no país, R\$ 4,49, registrando uma alta de 12,9% ao longo do ano, atrás apenas do Acre, cuja gasolina chegou a R\$ 4,81.

De acordo com o levantamento mensal dos combustíveis, realizado desde março pela Superintendência do Procon/Campos, a média de preço da gasolina no município fechou dezembro a R\$ 4,30. No entanto, ainda que abaixo da média do Rio de Janeiro, o valor do combustível apresentou o mesmo percentual de aumento do estado, 12%. A gasolina que era encontrada, em média, por R\$ 3,79 o litro, no mês de Junho, encerrou o ano cotada a R\$ 4,30.

O órgão de defesa do consumidor ressalta que, com o aumento do governo federal das alíquotas do PIS/Cofins sobre combustíveis, mais da metade do valor pago pelo litro da gasolina no Estado do Rio de Janeiro corresponde a impostos. Segundo cálculos feitos por especialistas, somados os 15,9% dos impostos federais (PIS, Cofins e Cide), com 35,1% de ICMS, a carga de impostos totais nos preços da gasolina chega a 51%. Antes do aumento, o total da carga tributária na gasolina no Rio, que tem o IMCS mais elevado do país, era de 45,2%.





3. Referencias.

AGRESTI, Alan e FINLAY, Barbara. Métodos Estatísticos para as Ciências Sociais. Porto Alegre: Penso, 2012.

Agencia Nacional do Petróleo. <http://www.anp.gov.br/preco/index.asp>

Petrobras. <http://www.petrobras.com.br/pt/>

Campos, 05 de Janeiro de 2018.

RAPHAEL DE OLIVEIRA SOARES
Diretor de Pesquisa do Procon/Campos
Mat.38017